

## Інформація за 2017 рік

Дністровсько-Прутське БУВР відповідно до законодавства забезпечує у межах басейнів річок Дністер, Прут та Сірет реалізацію державної політики у сфері управління, використання, збереження та відтворення водних ресурсів, розвитку водного господарства, експлуатації водних об'єктів, гідротехнічних споруд, державних меліоративних систем, вирішує разом з органами виконавчої влади та іншими організаціями, установами, підприємствами питання забезпечення населення і галузей економіки водними ресурсами, а також координує діяльність організації, що належать до сфери управління Державного Агентства водних ресурсів України.

Штатна чисельність працівників (по загальному та спеціальному фондах) Дністровсько-Прутського БУВР становить 303,5 чол., з них фактично зайняті посади – 247 чол.

Джерелом оплати праці і матеріального стимулювання працівників апарату Дністровсько-Прутського БУВР є фонд оплати праці, який формується в межах кошторисних призначень на оплату праці загального та спеціального фонду бюджету. Фонд оплати праці штатних працівників Дністровсько-Прутського БУВР за 2017 рік становить 11819,1 тис. грн. (загальний фонд – 11053,9 тис. грн.; спеціальний фонд – 765,2 тис. грн.).

Основна заробітна плата працівників встановлюється у вигляді посадових окладів, що закріплені у штатному розписі і не може бути меншою від встановленої законодавством України мінімальної заробітної плати. Додаткова заробітна плата працівників включає надбавки та доплати до посадових окладів. Середня заробітна плата (загальний фонд) працівників Дністровсько-Прутського БУВР за 2017 рік становить 3971 грн. на місяць, з них для ІТП – 4678 грн., для робітників – 3254 грн. на місяць.

Одним із основних завдань Дністровсько-Прутського БУВР є нарощування обсягів платних послуг.

Протягом 2017 року надійшло коштів на суму 4003,5 тис. грн., з них: плата за послуги, що надаються бюджетними установами згідно з їх основною діяльністю – 2742,3 тис. грн.; надходження бюджетних установ від додаткової (господарської) діяльності - 1110,5 тис. грн.; послуги за оренду майна – 150,4 тис. грн.; надходження бюджетних установ від реалізації в установленому порядку майна (крім нерухомого майна) - 0,3 тис. грн.

Крім того, за бюджетною програмою «Експлуатація державного водогосподарського комплексу та управління водними ресурсами» за 2017 рік надійшло з державного бюджету по загальному фонду 14865,9 тис. грн.

Без перебоїв виділялися та стовідсотково профінансовані видатки на виплату заробітної плати і оплати енергоносіїв.

Дністровсько-Прутське БУВР і його структурні підрозділи виконали з початку року ремонтно-експлуатаційних заходів на меліоративних системах на загальну суму 926,4 тис. грн., із них на державній міжгосподарській мережі 590,0 тис. грн., на внутрішньогосподарській осушувальній мережі – 336,4 тис. грн., це кошти місцевих бюджетів та суб'єктів господарювання.

мережі 590,0 тис. грн., на внутрішньогосподарській осушувальній мережі – 336,4 тис. грн., це кошти місцевих бюджетів та суб'єктів господарювання.

На міжгосподарських меліоративних каналах виконано:

- очистка каналів на міжгосподарській мережі – 18 тис.м<sup>3</sup> при плані – 12,0 тис.м<sup>3</sup>;

- проведено скошування рослинності на міжгосподарських каналах на площі 651,6 га, при плані - 400 га;

- вирубано чагарнику - 310 га при плані - 250 га;

- відремонтовано 92 шт. гідротехнічних споруд - план – 65 шт.

З метою протиповеневого захисту від шкідливої дії вод виконано кріплення берегів та регулювання русел малих річок на суму 1,3 млн.грн.:

- за кошти місцевих бюджетів – 641,10 тис. грн.;

- за кошти суб'єктів господарювання – 685,7 тис. грн.

Всього власними силами водогосподарських організацій виконано робіт на суму 4,1 млн.грн., з яких платні послуги - 1,9 млн.грн. (проектні роботи, оренда, лабораторно-хімічні аналізи, транспортні послуги механізмів).

Водні ресурси

У 2017 році надано 92 пропозиції щодо надання висновку щодо можливості видачі дозволу на спеціальне водокористування (1 з них – негативна по причині неможливості здійснення забору води з річки в необхідному об'ємі, оскільки він перевищує показники гідрологічних умов річки), 36 пропозицій щодо можливості видачі дозволу на спец водокористування (14 з них – негативні, оскільки подано неповний пакет документів, необхідних для отримання дозволу на спеціальне водокористування та виявлено в документах, поданих суб'єктом господарювання, недостовірних відомостей), надано 1 пропозицію щодо погодження нормативів використання питної води управлінням житлово-експлуатаційним підприємством, розглянуто 33 звернення громадян (нормативно-грошова оцінка земель водного фонду (ставків), 90 детальних планів територій щодо відношення їх до земель водного фонду. Розроблено 92 водогосподарські баланси річок та їх ділянок (при підготовці матеріалів на видачу дозволів на спецводокористування) та 69 режимів роботи водних об'єктів (ставків).

Міжнародна діяльність

Румунія

Дністровсько-Прутським БУВР на виконання Угоди між Урядом України та Урядом Румунії про співробітництво в галузі водного господарства на прикордонних водах, щорічної Робочої програми та діючих Регламентів співробітництва на протязі 2017 року проведено 3 зустрічі експертів робочої Групи по проблемах річок Прут та Сірет (3-4 липня в м. Ботошани (Румунія), 25-26 жовтня в м. Чернівці та 12-14 грудня в м. Сучевіца (Румунія)).

Під час зустрічей експертами сторін проаналізовано стан виконання діючих Регламентів співробітництва, проведені два спільні виміри витрат води на річках Прут та Сірет з обладнанням кожної із Сторін, щорічний

огляд протипаводкових робіт в кожному з басейнів річок на українській та румунській територіях, визначена оцінка якості води на прикордонних ділянках за 2016 рік, прийнятий Графік спільного відбору проб води на прикордонних водах на наступний рік та погоджена щорічна Робоча програма на 2018 рік. Заплановані заходи, які були передбачені Робочою програмою на 2017 рік, виконані в повному обсязі.

Фахівці Дністровсько-Прутського БУВР в жовтні цього року брали участь у ІХ нараді Уповноважених по реалізації Угоди між Урядом України та Урядом Румунії щодо співробітництва в галузі водного господарства на прикордонних водах, яка відбулася в Румунії у м. Негрешті Оаш. На нараді були підведені підсумки діяльності робочих Груп за останні п'ять років, розглянуті регламенти співробітництва, затверджена Робоча програма на наступний рік та визначені основні напрямки подальшої співпраці.

#### Республіка Молдова

На виконання Угоди між Кабінетом Міністрів України та Урядом Республіки Молдова про спільне використання та охорону прикордонних вод спеціалісти управління в квітні цього року брали участь у VI нараді Уповноважених Сторін. Під час наради проаналізована діяльність робочих Груп та затверджені робочі програми.

Реалізація проекту «Попередження і захист від паводків у верхній частині басейнів річок Сірет та Прут шляхом впровадження сучасної системи моніторингу з автоматичними станціями - EAST AVERT» в рамках Спільної Операційної Програми «Румунія-Україна-Республіка Молдова 2007-2013» завершилася у грудні 2017 року.



Установа Дністровсько-Прутське басейнове управління водних ресурсів

Територія 58013, м Чернівці, вул Героїв Майдану, 194 Б

Організаційно-правова форма Державна організація

Орган державного управління Державне агентство водних ресурсів

Вид економічної діяльності Державне управління державного характеру

Одиниця виміру: грн.

Періодичність:

квартальна, річна

Дата (рік, місяць, число)

за ЄДРПОУ

за КОАТУУ

за КОПФГ

за КОДУ

за КВЕД

Коди			
2018	01	01	
34519322			
7310136300			
8094			
38094			
84.11			

**БАЛАНС**  
на 01 січня 2018 року

Форма № 1-дс

АКТИВ	Код рядка	На початок звітнього року	На кінець звітнього періоду
1	2	3	4
<b>I. НЕФІНАНСОВІ АКТИВИ</b>			
Основні засоби:	1000	246 493 624	244 292 672
первісна вартість	1001	394 301 763	397 714 423
знос	1002	147 808 139	153 421 751
Інвестиційна нерухомість:	1010	-	-
первісна вартість	1011	-	-
знос	1012	-	-
Нематеріальні активи:	1020	164 496	146 910
первісна вартість	1021	463 454	462 204
знос	1022	298 958	315 294
Незавершені капітальні інвестиції	1030	28 880 858	41 278 209
Довгострокові біологічні активи:	1040	-	-
первісна вартість	1041	-	-
знос	1042	-	-
Запаси	1050	692 080	1 067 535
Виробництво	1060	-	-
Поточні біологічні активи	1090	-	-
<b>Усього за розділом I</b>	<b>1095</b>	<b>276 231 058</b>	<b>286 785 326</b>
<b>II. ФІНАНСОВІ АКТИВИ</b>			
Довгострокова дебіторська заборгованість	1100	-	-
Довгострокові фінансові інвестиції, у тому числі:	1110	-	-
цінні папери, крмі акцій	1111	-	-
акції та інші форми участі в капіталі	1112	-	-
Поточна дебіторська заборгованість			
за розрахунками з бюджетом	1120	1 205	17 950
за розрахунками за товари, роботи, послуги	1125	717 168	756 209
за наданими кредитами	1130	-	-
за виданими авансами	1135	-	-
за розрахунками із соціального страхування	1140	-	-
за внутрішніми розрахунками	1145	10 130	-
інша поточна дебіторська заборгованість	1150	-	-
Поточні фінансові інвестиції	1155	-	-
Грошові кошти та їх еквіваленти розпорядників бюджетних коштів та державних цільових фондів у:			
національній валюті, у тому числі в:	1160	1 152 084	747 800
касі	1161	-	-
казначействі	1162	1 152 084	747 800
установах банків	1163	-	-
іноземній валюті	1165	23 272 350	580 673
Кошти бюджетів та інших клієнтів на:			
єдиному казначейському рахунку	1170	-	-
рахунках в установах банків, у тому числі:	1175	-	-
в національній валюті	1176	-	-
в іноземній валюті	1177	-	-
Інші фінансові активи	1180	-	-
<b>Усього за розділом II</b>	<b>1195</b>	<b>25 152 937</b>	<b>2 102 632</b>
<b>III. ВИТРАТИ МАЙБУТНІХ ПЕРІОДІВ</b>	<b>1200</b>	<b>3 202</b>	<b>5 873</b>

АНС


1300


301 387 197

288 893 831

ПАСИВ	Код	На початок	На кінець звітної
	рядка	звітної року	періоду
1	2	3	4
<b>I. ВЛАСНИЙ КАПІТАЛ ТА ФІНАНСОВИЙ РЕЗУЛЬТАТ</b>			
Внесений капітал	1400	246 658 120	244 617 473
Капітал у дооцінках	1410	-	-
Фінансовий результат	1420	25 679 284	2 809 190
Капітал у підприємствах	1430	-	-
Резерви	1440	-	-
Цільове фінансування	1450	28 880 858	41 278 209
<b>Усього за розділом I</b>	<b>1495</b>	<b>301 218 262</b>	<b>288 704 872</b>
<b>II. ЗОБОВ'ЯЗАННЯ</b>			
Довгострокові зобов'язання:			
за цінними паперами	1500	-	-
за кредитами	1510	-	-
інші довгострокові зобов'язання	1520	-	-
Поточна заборгованість за довгостроковими зобов'язаннями	1530	-	-
Поточні зобов'язання:			
за платежами до бюджету	1540	-	-
за розрахунками за товари, роботи, послуги	1545	168 935	188 959
за кредитами	1550	-	-
за одержаними авансами	1555	-	-
за розрахунками з оплати праці	1560	-	-
за розрахунками із соціального страхування	1565	-	-
за внутрішніми розрахунками	1570	-	-
інші поточні зобов'язання, з них:	1575	-	-
за цінними паперами	1576	-	-
<b>Усього за розділом II</b>	<b>1595</b>	<b>168 935</b>	<b>188 959</b>
<b>III. ЗАБЕЗПЕЧЕННЯ</b>	<b>1600</b>	-	-
<b>IV. ДОХОДИ МАЙБУТНІХ ПЕРІОДІВ</b>	<b>1700</b>	-	-
<b>БАЛАНС</b>	<b>1800</b>	<b>301 387 197</b>	<b>288 893 831</b>

Керівник (посадова особа)


Головний бухгалтер (спеціаліст,  
на якого покладено виконання  
обов'язків бухгалтерської служби

  
\_\_\_\_\_

(підпис)

Кавуля Андрій Васильович

(ініціали, прізвище)


  
\_\_\_\_\_

(підпис)

Стоколос Тетяна Вадимівна

(ініціали, прізвище)

ГУДАКСУ  
У ЧЕРНІВЕЦЬКІЙ ОБЛАСТІ  
Заст. АЧАНЬНИКА ІДАІ У  
ВЕРОЖНЯ 1  
10.09.2019





Додаток 2  
до Національного положення  
(стандарту) бухгалтерського обліку в  
державному секторі 101 "Подання  
фінансової звітності"

Коди
2018   01   01
34519322
7310136300
8094
38094
84.11

Дата (рік, місяць, число)  
за СДРІОУ  
за КОАТУУ  
за КОПФГ  
за КОДУ  
за КВЕД

Дністровсько-Прутське басейнове управління водних ресурсів

58013, м Чернівці, вул Героїв Майдану, 194 Б

Державна організація

Державне агентство водних ресурсів

Державне управління державного характеру

квартальна, річна

## ЗВІТ ПРО ФІНАНСОВІ РЕЗУЛЬТАТИ

за 2017 рік

Установа

Територія

Організаційно-правова форма господарювання

Орган державного управління

Вид економічної діяльності

Одиниця виміру: грн.

Періодичність:

ГРОМІС  
У ЧЕРНІВЕЦЬКІЙ ОБЛАСТІ

ЗАСТ. НАЧАЛЬНИКА ІДЛІ У

ЗАКРОМКА

01 2018

М. П. 01 2018

# І. ФІНАНСОВИЙ РЕЗУЛЬТАТ ДІЯЛЬНОСТІ

Форма № 2-дс

Стаття	Код рядка	За звітний період	За аналогічний період попереднього року
	2	3	4
<b>ДОХОДИ</b>			
Доходи від обмінних операцій			
Бюджетні асигнування	2010	14 810 672	
Доходи від надання послуг (виконання робіт)	2020	3 744 990	
Доходи від продажу активів	2030	340	
Фінансові доходи	2040	-	
Інші доходи від обмінних операцій	2050	150 415	
<b>Всього доходів від обмінних операцій</b>	<b>2080</b>	<b>18 706 417</b>	
<b>Доходи від необмінних операцій</b>			
Податкові надходження	2090	-	
Неподаткові надходження	2100	-	
Трансферти	2110	-	
Надходження до державних цільових фондів	2120	-	
Інші доходи від необмінних операцій	2130	1 784 236	
<b>Всього доходів від необмінних операцій</b>	<b>2170</b>	<b>1 784 236</b>	
<b>Всього доходів</b>	<b>2200</b>	<b>20 490 653</b>	
<b>ВИТРАТИ</b>			
Витрати за обмінними операціями			
Витрати на виконання бюджетних програм	2210	14 775 079	
Витрати на виготовлення продукції (надання послуг, виконання робіт)	2220	27 407 815	
Витрати з продажу активів	2230	-	
Фінансові витрати	2240	-	
Інші витрати за обмінними операціями	2250	347 473	
<b>Всього витрат за обмінними операціями</b>	<b>2290</b>	<b>42 530 367</b>	
<b>Витрати за необмінними операціями</b>			
Трансферти	2300	-	
Інші витрати за необмінними операціями	2310	193 890	
<b>Всього витрати за необмінними операціями</b>	<b>2340</b>	<b>193 890</b>	
<b>Всього витрати</b>	<b>2380</b>	<b>42 724 257</b>	
<b>Профіцит / дефіцит за звітний період</b>	<b>2390</b>	<b>-22 233 604</b>	

І. ПІСЬОУ  
 у ЦЕРКІВСЬКОМУ ОБРАЗОТІ  
 ЗАСТ. НАЧАЛЬНИКА І АДМ. У.  
 САМОРОКОВИ







сього доходів	2600	-	-	-	-	-	-	-	-	-
<b>ВИТРАТИ</b>										
Оплата праці і нарахування на заробітну плату	2610	-	-	-	-	-	-	-	-	-
Використання товарів і послуг	2620	-	-	-	-	-	-	-	-	-
Обслуговування боргових зобов'язань	2630	-	-	-	-	-	-	-	-	-
Поточні трансферти, з них	2640	-	-	-	-	-	-	-	-	-
- органам державного управління інших рівнів	2641	-	-	-	-	-	-	-	-	-
Соціальне забезпечення	2650	-	-	-	-	-	-	-	-	-
Інші поточні вилатки	2660	-	-	-	-	-	-	-	-	-
Нерозподілені вилатки	2670	-	-	-	-	-	-	-	-	-
Придбання основного капіталу	2680	-	-	-	-	-	-	-	-	-
Капітальні трансферти, з них:	2690	-	-	-	-	-	-	-	-	-
- органам державного управління інших рівнів	2691	-	-	-	-	-	-	-	-	-
Внутрішнє кредитування	2700	-	-	-	-	-	-	-	-	-
Зовнішнє кредитування	2710	-	-	-	-	-	-	-	-	-
<b>Всього витрат</b>	<b>2780</b>	-	-	-	-	-	-	-	-	-
<b>Профіцит / дефіцит за звітний період</b>	<b>2790</b>	-	-	-	-	-	-	-	-	-

#### IV. ЕЛЕМЕНТИ ВИТРАТ ЗА ОБМІННИМИ ОПЕРАЦІЯМИ

Стаття	Код рядка	За звітний період	За аналогічний період попереднього
		3	4
Витрати на оплату праці	2820	12 169 159	-
Відрахування на соціальні заходи	2830	2 691 423	-
Матеріальні витрати	2840	26 385 298	-
Амортизація	2850	937 014	-
Інші витрати	2860	347 473	-
<b>Всього</b>	<b>2890</b>	<b>42 530 367</b>	-

Кавуля Андрій Васильович  
(ініціали, прізвище)

Стоколос Тетяна Вадимівна  
(ініціали, прізвище)



Керівник (посадова особа)

Головний бухгалтер (спеціаліст, на якого покладено виконання обов'язків бухгалтерської служби)

Дата (рік, місяць, число)	Коди		
	2018   01   01	2018	01
за ЄДРПОУ	34519322		
за КОАТУУ	7310136300		
за КОПФГ	8094		
за КОДУ	38094		
за КВЕД	84.11		

Установа/бюджет Дністровсько-Прутське басейнове управління водних ресурсів  
 Територія 58013, м Чернівці, вул Героїв Майдану, 194 Б  
 Організаційно-правова форма господарювання Державна організація  
 Орган державного управління Державне агентство водних ресурсів  
 Вид економічної діяльності Державне управління державного характеру  
 Одиниця виміру: грн.  
 Періодичність: річна

## ЗВІТ ПРО РУХ ГРОШОВИХ КОШТІВ за 2017 рік

Форма № 3-дс

Стаття	Код рядка	За звітний період	За аналогічний період попереднього року
1	2	3	4
<b>I. Рух коштів у результаті операційної діяльності</b>			
Надходження від обмінних операцій:			
бюджетні асигнування	3000	14 810 672	-
надходження від надання послуг (виконання робіт)	3005	3 852 732	-
надходження від продажу активів	3010	340	-
інші надходження від обмінних операцій	3015	150 415	-
Надходження від необмінних операцій:			
податкові надходження	3020	-	-
неподаткові надходження	3025	-	-
трансферти, з них:	3030	-	-
кошти трансфертів, отримані від органів державного управління	3031	-	-
надходження до державних цільових фондів	3040	-	-
інші надходження від необмінних операцій	3045	1 784 236	-
Інші надходження	3090	151 177	-
<b>Усього надходжень від операційної діяльності</b>	<b>3095</b>	<b>20 749 572</b>	-
Витрати за обмінними операціями:			
витрати на виконання бюджетних програм	3100	14 736 192	-
витрати на виготовлення продукції (надання послуг, виконання робіт)	3110	27 764 315	-
витрати з продажу активів	3115	-	-
інші витрати за обмінними операціями	3120	347 473	-
Витрати за необмінними операціями:			
трансферти, з них:	3125	-	-
кошти трансфертів органам державного управління інших рівнів	3126	-	-
інші витрати за необмінними операціями	3130	210 635	-
Інші витрати	3180	151 177	-
<b>Усього витрати від операційної діяльності</b>	<b>3190</b>	<b>43 209 792</b>	-
<b>Чистий рух коштів від операційної діяльності</b>	<b>3195</b>	<b>-22 460 220</b>	-
<b>II. Рух коштів у результаті інвестиційної діяльності</b>			
Надходження від продажу:			
фінансових інвестицій	3200	-	-
основних засобів	3205	-	-
інвестиційної нерухомості	3210	-	-
нематеріальних активів	3215	-	-
незавершених капітальних інвестицій	3220	-	-
довгострокових біологічних активів	3225	-	-
Надходження цільового фінансування	3230	-	-
Інші надходження	3235	-	-
<b>Усього надходжень від інвестиційної діяльності</b>	<b>3240</b>	-	-
Витрати на придбання:			
фінансових інвестицій	3245	-	-
основних засобів	3250	-	-
інвестиційної нерухомості	3255	-	-
нематеріальних активів	3260	-	-
незавершених капітальних інвестицій	3265	-	-

РУХ КОШТІВ  
 У ЧЕРНІВЕЦЬКІЙ ОБЛАСТІ  
 ЗАСТ. НАЧАЛЬНИКА ІНД. У  
 ЗАВОРОЖКА 2017



Стаття	Код рядка	За звітний період	За аналогічний період попереднього року
1	2	3	4
довгострокових біологічних активів	3270	-	-
Інші витрати	3285	-	-
<b>Усього витрат від інвестиційної діяльності</b>	<b>3290</b>	-	-
<b>Чистий рух коштів від інвестиційної діяльності</b>	<b>3295</b>	-	-
<b>III. Рух коштів у результаті фінансової діяльності</b>			
Находження від:			
повернення кредитів	3300	-	-
отримання позик	3305	-	-
отримання відсотків (роялті)	3310	-	-
Інші надходження	3340	-	-
<b>Усього надходжень від фінансової діяльності</b>	<b>3345</b>	-	-
Витрати на:			
надання кредитів	3350	-	-
погашення позик	3355	-	-
сплату відсотків	3360	-	-
Інші витрати	3380	-	-
Коригування	3385	-	-
<b>Усього витрат від фінансової діяльності</b>	<b>3390</b>	-	-
<b>Чистий рух коштів від фінансової діяльності</b>	<b>3395</b>	-	-
<b>Чистий рух коштів за звітний період</b>	<b>3400</b>	<b>-22 460 220</b>	-
Залишок коштів на початок року	3405	24 424 434	-
Залишок коштів отриманий	3410	-	-
Залишок коштів перерахований	3415	635 741	-
Вплив зміни валютних курсів на залишок коштів	3420	-	-
Залишок коштів на кінець року	3425	1 328 473	-

\* Надходження в натуральній формі


\* Витрати в натуральній формі

Керівник (посадова особа)


Головний бухгалтер (спеціаліст,  
на якого покладено виконання  
обов'язків бухгалтерської служби)

  
(підпис)

**Кавуля Андрій Васильович**  
(ініціали та прізвище)

  
(підпис)

**Стоколос Тетяна Вадимівна**  
(ініціали та прізвище)



ГУДАКСУ  
У ЧЕРНІВЕЦЬКІЙ ОБЛАСТІ

ЗАСТ. БАЧАЛЬНИКА ІАДІ У  
ЗАДОРЖАНЬ

№ 24  
2018

