

Інформація за 9 місяців 2017 року

Дністровсько-Прутське БУВР відповідно до законодавства забезпечує у межах басейнів річок Дністер, Прут та Сірет реалізацію державної політики у сфері управління, використання, збереження та відтворення водних ресурсів, розвитку водного господарства, експлуатації водних об'єктів, гідротехнічних споруд, державних меліоративних систем, вирішує разом з органами виконавчої влади та іншими організаціями, установами, підприємствами питання забезпечення населення і галузей економіки водними ресурсами, а також координує діяльність організації, що належать до сфери управління Державного Агентства водних ресурсів України.

Штатна чисельність працівників (по загальному та спеціальному фондах) Дністровсько-Прутського БУВР становить 303,5 чол., з них фактично зайняті посади – 245 чол.

Джерелом оплати праці і матеріального стимулювання працівників апарату Дністровсько-Прутського БУВР є фонд оплати праці, який формується в межах кошторисних призначень на оплату праці загального та спеціального фонду бюджету. Фонд оплати праці штатних працівників Дністровсько-Прутського БУВР за 9 місяців 2017 року становить 8281,7 тис. грн. (загальний фонд – 7869,0 тис. грн.; спеціальний фонд – 412,7 тис. грн.).

Основна заробітна плата працівників встановлюється у вигляді посадових окладів, що закріплені у штатному розписі і не може бути меншою від встановленої законодавством України мінімальної заробітної плати. Додаткова заробітна плата працівників включає надбавки та доплати до посадових окладів. Середня заробітна плата (загальний фонд) працівників Дністровсько-Прутського БУВР за 9 місяців 2017 року становить 3736 грн. на місяць, з них для ІТП – 4297 грн., для робітників – 3190 грн. на місяць.

Одним із основних завдань Дністровсько-Прутського БУВР є нарощування обсягів платних послуг.

Протягом 9 місяців 2017 року надійшло коштів на суму 2798,7 тис. грн., з них: плата за послуги, що надаються бюджетними установами згідно з їх основною діяльністю – 1926,0 тис. грн.; надходження бюджетних установ від додаткової (господарської) діяльності - 769,8; послуги за оренду майна – 102,6 тис. грн.; надходження бюджетних установ від реалізації в установленому порядку майна (крім нерухомого майна) - 0,3 тис. грн.

Крім того, за бюджетною програмою «Експлуатація державного водогосподарського комплексу та управління водними ресурсами» за 9 місяців 2017 року надійшло з державного бюджету по загальному фонду 11045,4 тис. грн.

Без перебоїв виділялися та стовідсотково профінансовані видатки на виплату заробітної плати і оплати енергоносіїв.

Дністровсько-Прутське БУВР і його структурні підрозділи виконали з початку року ремонтно-експлуатаційних заходів на меліоративних системах на загальну суму 445,2 тис. грн., із них на державній міжгосподарській мережі 173,1 тис. грн., а внутрішньогосподарській осушувальній мережі – 272,1 тис. грн., це кошти місцевих бюджетів та суб'єктів господарювання. Вартість виконаних ремонтно-доглядових робіт на міжгосподарській мережі

становить 1,8 млн. грн. (оновлено інформаційно-маркерні знаки, побілено, пофарбовано - 1711 шт. гідротехнічних споруд, очистка каналів ручна, обкошування каналів).

На міжгосподарських меліоративних каналах виконано:

- очистка каналів на міжгосподарській мережі – 9,6 тис.м³ при плані 9,0 тис.м.³

- проведено скошування рослинності на міжгосподарських каналах на площі 632 га, при плані 400 га;

- вирубано чагарнику - 206га.при плані 173га;

- відремонтовано 80 шт. гідротехнічних споруд - план - 60 шт.

З ціллю протиповеневого захисту від шкідливої дії вод виконано кріплення берегів та регулювання русел малих річок на суму 861,9 тис. грн.: за кошти місцевих бюджетів – 468,0 тис. грн., за кошти суб'єктів господарювання - 393,9 тис. грн.

Водні ресурси. За 9 місяців 2017 року надано 92 пропозиції щодо надання висновку щодо можливості видачі дозволу на спеціальне водокористування (1 з них – негативна по причині неможливості здійснення забору води з річки в необхідному об'ємі, оскільки він перевищує показники гідрологічних умов річки), 12 пропозицій щодо можливості видачі дозволу на спец водокористування (6 з них – негативні, оскільки подано неповний пакет документів, необхідних для отримання дозволу на спеціальне водокористування та виявлено в документах, поданих суб'єктом господарювання, недостовірних відомостей), надано 1 пропозицію щодо погодження нормативів використання питної води управлінням житлово-експлуатаційним підприємствам, розглянуто 27 звернень громадян (нормативно-грошова оцінка земель водного фонду (ставків), 60 детальних планів територій щодо відношення їх до земель водного фонду. Розроблено 92 водогосподарські баланси річок та їх ділянок (при підготовці матеріалів на видачу дозволів на спецводокористування) та 67 режимів роботи водних об'єктів (ставків).

Соціальні ініціативи та ініціативи з охорони навколишнього середовища, що виконуються

В рамках відзначення «Міжнародного дня Дністра 2017» Дністровсько-Прутське БУВР та Кельменецьке МУВГ прийняло участь в еко-фестивалі «ОтакЮшка» в рекреаційній зоні «Діброва».

Також, Новодністровське РУВР та Дністровсько-Прутське БУВР прийняло участь в туристичному етно-фестивалі «Дністер-фест», який відбувся в зоні відпочинку на березі Дністровського водосховища. Мета етнофестивалю у відродженні та поширенні культурних цінностей Буковини, Бессарабії і Поділля, які є досить багатими на унікальну творчість в силу поєднання культур різних народностей в різні періоди історії краю. Працівники РУВР прийняли активну участь в заходах міста на етнофестивалі.

Крім того, в рамках відзначення «Міжнародного дня Дністра 2017» в спортивно-оздоровчому таборі «Буковинка» в с. Репужинці, Чернівецької області відбувся інтерактивний захід «Дністер-квест».

Міжнародна діяльність

Відповідно до щорічної Робочої програми на 2017 рік з реалізації Угоди між Урядом України та Урядом Румунії про співробітництво в галузі водного господарства на прикордонних водах та діючих Регламентів у період 3-4 липня цього року в м. Ботошани (Румунія) відбулася зустріч експертів в рамках робочої Групи по проблемах річок Прут та Сірет.

В зустрічі з української Сторони брали участь фахівці Дністровсько-Прутського басейнового управління водних ресурсів, з румунської Сторони – спеціалісти з Національної Адміністрації «Води Румунії», Басейнової Адміністрації вод Сірет і Басейнової Адміністрації вод Прут-Бирлад.

Під час зустрічі були спільно відібрані проби води на річці Сірет в прикордонній зоні на румунській території, які будуть паралельно проаналізовані у лабораторіях Чернівці, Ботошани та Сучава для проведення співставлення роботи лабораторій Сторін.

На засіданні експерти Сторін провели оцінку якості прикордонних вод за 2016 рік. Експерти Сторін відмітили, що на річках Прут та Сірет не були зареєстровані випадки надзвичайних забруднень з транскордонним впливом.

Сторони обговорили та прийняли Програму спільного відбору проб води на прикордонних водах на 2018 рік.

Також, в рамках впровадження міжнародного проекту «Попередження і захист від паводків в верхніх басейнах річок Сірет і Прут, шляхом впровадження сучасної системи моніторингу з автоматичними станціями» EAST AVERT MIS ETC в м. Яси, Румунія відбулась зустріч партнерів проекту.

2 серпня працівниками Новодністровської лабораторії моніторингу вод та фахівцями з Республіки Молдова проводився спільний відбір проб на митному переході м.Могилів-Подільський. Спостереження здійснюються відповідно до «Угоди між Урядом України та Урядом Республіки Молдова про співробітництво в галузі водного господарства на прикордонних водах».

На виконання Угоди між Урядом України та Урядом Румунії про співробітництво в галузі водного господарства на прикордонних водах і діючих Регламентів співробітництва та відповідно до спільної українсько-румунської Програми відборів проб води на річках Прут і Сірет на 2017 рік, 6 вересня цього року проведений спільний відбір проб води на річках Прут і Сірет в прикордонній зоні на українській території.

В зустрічі з української Сторони брали участь фахівці Дністровсько-Прутського басейнового управління водних ресурсів, з румунської Сторони – спеціалісти лабораторій Ботошанської системи водного господарства та Сучавської системи водного господарства Національної Адміністрації «Води Румунії».

Під час зустрічі на базі мобільної лабораторії Дністровсько-Прутського БУВР виконані експрес-аналізи якості поверхневих вод, а саме: температура; рН; електропровідність; розчинений кисень; відсоток насичення киснем; солевміст.

Інші вимірювання кожна Сторона буде проводити у відповідних лабораторіях.

Установа Дністровсько-Прутське басейнове управління водних ресурсів
 Територія Чернівецька обл, 58013, м. Чернівці, вул Героїв Майдану, 194 "Б"
 Організаційно-правова форма Державна організація
 Орган державного управління Державне агентство водних ресурсів
 Вид економічної діяльності Державне управління державного характеру
 Одиниця виміру: грн.
 Періодичність: квартальна, річна

Дата (рік, місяць, число)

за ЄДРПОУ
за КОАТУУ
за КОПФГ
за КОДУ
за КВЕД

| Коди | | |
|------------|----|----|
| 2017 | 10 | 01 |
| за ЄДРПОУ | | |
| 34519322 | | |
| за КОАТУУ | | |
| 7310136300 | | |
| за КОПФГ | | |
| 8094 | | |
| за КОДУ | | |
| 38094 | | |
| за КВЕД | | |
| 84.11 | | |

БАЛАНС
на 01 жовтня 2017 року

Форма № 1-дс


| АКТИВ | Код рядка | На початок звітного року | На кінець звітного періоду |
|--|-------------|--------------------------|----------------------------|
| 1 | 2 | 3 | 4 |
| I. НЕФІНАНСОВІ АКТИВИ | | | |
| Основні засоби: | 1000 | 246 493 624 | 249 294 202 |
| первісна вартість | 1001 | 394 301 763 | 397 116 008 |
| знос | 1002 | 147 808 139 | 147 821 806 |
| Інвестиційна нерухомість: | 1010 | - | - |
| первісна вартість | 1011 | - | - |
| знос | 1012 | - | - |
| Нематеріальні активи: | 1020 | 164 496 | 163 246 |
| первісна вартість | 1021 | 463 454 | 462 204 |
| знос | 1022 | 298 958 | 298 958 |
| Незавершені капітальні інвестиції | 1030 | 28 880 858 | 33 564 829 |
| Довгострокові біологічні активи: | 1040 | - | - |
| первісна вартість | 1041 | - | - |
| знос | 1042 | - | - |
| Запаси | 1050 | 692 081 | 824 296 |
| Виробництво | 1060 | - | - |
| Поточні біологічні активи | 1090 | - | - |
| Усього за розділом I | 1095 | 276 231 059 | 283 846 573 |
| II. ФІНАНСОВІ АКТИВИ | | | |
| Довгострокова дебіторська заборгованість | 1100 | - | - |
| Довгострокові фінансові інвестиції | 1110 | - | - |
| Поточна дебіторська заборгованість | | | |
| за розрахунками з бюджетом | 1120 | 1 205 | - |
| за розрахунками за товари, роботи, послуги | 1125 | 717 168 | 710 224 |
| за наданими кредитами | 1130 | - | - |
| за виданими авансами | 1135 | - | 1 133 646 |
| за розрахунками із соціального страхування | 1140 | - | 801 |
| за внутрішніми розрахунками | 1145 | 10 130 | - |
| інша поточна дебіторська заборгованість | 1150 | - | - |
| Поточні фінансові інвестиції | 1155 | - | - |
| Грошові кошти та їх еквіваленти розпорядників бюджетних коштів та державних цільових фондів в: | | | |
| в національній валюті, у тому числі в: | 1160 | 1 152 084 | 14 034 239 |
| касі | 1161 | - | - |
| казначействі | 1162 | 1 152 084 | 14 034 239 |
| установах банків | 1163 | - | - |
| іноземній валюті | 1165 | 23 272 350 | 3 636 565 |
| Кошти бюджетів та інших клієнтів на: | | | |
| єдиному казначейському рахунку | 1170 | - | - |
| рахунках в установах банків, у тому числі: | 1175 | - | - |
| у національній валюті | 1176 | - | - |
| іноземній валюті | 1177 | - | - |
| Інші фінансові активи | 1180 | - | - |
| Усього за розділом II | 1195 | 25 152 937 | 19 515 475 |
| III. ВИТРАТИ МАЙБУТНІХ ПЕРІОДІВ | 1200 | 3 202 | 1 454 |
| БАЛАНС | 1300 | 301 387 197 | 303 363 502 |

| ПАСИВ | Код рядка | На початок звітної року | На кінець звітної періоду |
|--|-----------|-------------------------|---------------------------|
| 1 | 2 | 3 | 4 |
| I. ВЛАСНИЙ КАПІТАЛ ТА ФІНАНСОВИЙ РЕЗУЛЬТАТ | | | |
| Внесений капітал | 1400 | 246 658 120 | 249 477 700 |
| Капітал у дооцінках | 1410 | - | - |
| Фінансовий результат | 1420 | 25 679 285 | 19 960 798 |
| Капітал у підприємствах | 1430 | - | - |
| Резерви | 1440 | - | - |
| Цільове фінансування | 1450 | 28 880 858 | 33 564 829 |
| Усього за розділом I | 1495 | 301 218 263 | 303 003 327 |
| II. ЗОБОВ'ЯЗАННЯ | | | |
| Довгострокові зобов'язання: | | | |
| за цінними паперами | 1500 | - | - |
| за кредитами | 1510 | - | - |
| інші довгострокові зобов'язання | 1520 | - | - |
| Поточна заборгованість за довгостроковими зобов'язаннями | 1530 | - | - |
| Поточні зобов'язання: | | | |
| за платежами до бюджету | 1540 | - | 44 488 |
| за розрахунками за товари, роботи, послуги | 1545 | 168 935 | 315 042 |
| за кредитами | 1550 | - | - |
| за одержаними авансами | 1555 | - | - |
| за розрахунками з оплати праці | 1560 | - | 645 |
| за розрахунками із соціального страхування | 1565 | - | - |
| за внутрішніми розрахунками | 1570 | - | - |
| інші поточні зобов'язання | 1575 | - | - |
| Усього за розділом II | 1595 | 168 935 | 360 175 |
| III. ЗАБЕЗПЕЧЕННЯ | 1600 | - | - |
| IV. ДОХОДИ МАЙБУТНІХ ПЕРІОДІВ | 1700 | - | - |
| БАЛАНС | 1800 | 301 387 197 | 303 363 502 |

Керівник (посадова особа)

Головний бухгалтер (спеціаліст на якого покладено виконання обов'язків бухгалтера) об'єкта





(підпис)

Кавуля Андрій Васильови
(ініціали, прізвище)


(підпис)

Стоколос Тетяна Вадимів
(ініціали, прізвище)

18 10 20



Додаток 2
до Національного положення
(стандарту) бухгалтерського обліку в
державному секторі 101 "Подання
фінансової звітності"

Установа
Територія
Організаційно-правова форма господарювання
Орган державного управління
Вид економічної діяльності
Одиниця виміру: грн.
Періодичність:

Дністровсько-Прутське басейнове управління водних ресурсів
Чернівецька обл, 58013, м. Чернівці, вул Героїв Майдану, 194 "Б"

Державна організація
Державне агентство водних ресурсів України
Державне управління державного характеру

квартальна, річна

Дата (рік, місяць, число)


за ЄДРПОУ
за КОАТУУ
за КОПФГ
за КОДУ
за КВЕД

| Коди |
|----------------|
| 2017 10 01 |
| 34519322 |
| 7310136300 |
| 8094 |
| 38094 |
| 84.11 |

ЗВІТ ПРО ФІНАНСОВІ РЕЗУЛЬТАТИ за III квартал 2017 року

Звіт про фінансові результати
у Чернівецькій області
Звіт за період з 01.09.2017 по 30.09.2017

18 10 2017



І. ФІНАНСОВИЙ РЕЗУЛЬТАТ ДІЯЛЬНОСТІ

Форма № 2-дс

| Стаття | Код рядка | За звітний період | За аналогічний період попереднього року |
|---|-------------|-------------------|---|
| 1 | 2 | 3 | 4 |
| ДОХОДИ | | | |
| Доходи від обмінних операцій | | | |
| Бюджетні асигнування | 2010 | 10 255 533 | - |
| Доходи від надання послуг (виконання робіт) | 2020 | 2 575 164 | - |
| Доходи від продажу активів | 2030 | 340 | - |
| Фінансові доходи | 2040 | - | - |
| Інші доходи від обмінних операцій | 2050 | 122 047 | - |
| Всього доходів від обмінних операцій | 2080 | 12 953 084 | - |
| Доходи від необмінних операцій | | | |
| Податкові надходження | 2090 | - | - |
| Неподаткові надходження | 2100 | - | - |
| Трансферти | 2110 | - | - |
| Надходження до державних цільових фондів | 2120 | - | - |
| Інші доходи від необмінних операцій | 2130 | 1 673 715 | - |
| Всього доходів від необмінних операцій | 2170 | 1 673 715 | - |
| Всього доходів | 2200 | 14 626 799 | - |
| ВИТРАТИ | | | |
| Витрати за обмінними операціями | | | |
| Витрати на виконання бюджетних програм | 2210 | 10 204 957 | - |
| Витрати на виготовлення продукції (надання послуг, виконання робіт) | 2220 | 5 922 689 | - |
| Витрати з продажу активів | 2230 | - | - |
| Фінансові витрати | 2240 | - | - |
| Інші витрати за обмінними операціями | 2250 | 259 480 | - |
| Всього витрат за обмінними операціями | 2290 | 16 387 126 | - |
| Витрати за необмінними операціями | | | |
| Трансферти | 2300 | - | - |
| Інші витрати за необмінними операціями | 2310 | - | - |
| Всього витрати за необмінними операціями | 2340 | - | - |
| Всього витрати | 2380 | 16 387 126 | - |
| Профіцит / дефіцит за звітний період | 2390 | -1 760 327 | - |

II. ВИДАТКИ БЮДЖЕТУ (КОШТОРИСУ) ЗА ФУНКЦІОНАЛЬНОЮ КЛАСИФІКАЦІЄЮ ВИДАТКІВ ТА КРЕДИТУВАННЯ БЮДЖЕТУ

| Найменування показника | Код рядка | За звітний період | За аналогічний період попереднього року |
|--|-----------|-------------------|---|
| 1 | 2 | 3 | 4 |
| Загальнодержавні функції | 2420 | - | - |
| Оборона | 2430 | - | - |
| Громадський порядок, безпека та судова влада | 2440 | - | - |
| Економічна діяльність | 2450 | 16 387 126 | - |
| Охорона навколишнього природного середовища | 2460 | - | - |
| Житлово-комунальне господарство | 2470 | - | - |
| Охорона здоров'я | 2480 | - | - |
| Духовний та фізичний розвиток | 2490 | - | - |
| Освіта | 2500 | - | - |
| Соціальний захист та соціальне забезпечення | 2510 | - | - |

ВИКОНАННЯ БЮДЖЕТУ (КОШТОРИСУ)

| Стаття | Код рядка | Загальний фонд | | | | Спеціальний фонд | | | |
|--|-------------|------------------------|---|-------------------------|---------------------------------|------------------------|---|-------------------------|---------------------------------|
| | | план за звітний період | план за звітний період з урахуванням змін | фактична сума виконання | різниця (графа 5 мінус графа 4) | план за звітний період | план за звітний період з урахуванням змін | фактична сума виконання | різниця (графа 9 мінус графа 8) |
| 1 | 2 | 3 | 4 | 5 | 6 | 7 | 8 | 9 | 10 |
| ДОХОДИ | | | | | | | | | |
| Податкові надходження | 2540 | - | - | - | - | - | - | - | - |
| Неподаткові надходження | 2550 | - | - | - | - | 3 015 600 | 24 530 234 | 4 472 462 | -20 057 772 |
| Доходи від власності та підприємницької діяльності | 2551 | - | - | - | - | - | - | - | - |
| Адміністративні збори та платежі, доходи від некомерційної підприємницької діяльності | 2552 | - | - | - | - | - | - | - | - |
| Інші неподаткові надходження | 2553 | - | - | - | - | - | - | - | - |
| Власні надходження бюджетних установ | 2554 | - | - | - | - | 3 015 600 | 24 530 234 | 4 472 462 | -20 057 772 |
| Бюджетні асигнування | 2555 | 10 989 600 | 11 045 350 | 10 255 534 | -789 816 | - | - | - | - |
| Доходи від операцій з капіталом | 2560 | - | - | - | - | - | - | - | - |
| Офіційні трансферти | 2570 | - | - | - | - | - | - | - | - |
| Надходження державних цільових фондів | 2580 | - | - | - | - | - | - | - | - |
| Надходження Фонду соціального захисту інвалідів | 2581 | - | - | - | - | - | - | - | - |
| Надходження Пенсійного фонду України | 2582 | - | - | - | - | - | - | - | - |
| Надходження фонду загальнообов'язкового державного соціального страхування України на випадок безробіття | 2583 | - | - | - | - | - | - | - | - |
| Надходження Фонду соціального страхування України | 2584 | - | - | - | - | - | - | - | - |
| Інші надходження | 2585 | - | - | - | - | - | - | - | - |
| Всього доходів | 2600 | 10 989 600 | 11 045 350 | 10 255 534 | -789 816 | 3 015 600 | 24 530 234 | 4 472 462 | -20 057 772 |


| ВИТРАТИ | | | | | | | | | |
|---|-------------|-------------------|-------------------|-------------------|-----------------|------------------|-------------------|-------------------|--------------------|
| Оплата праці і нарахування на заробітну плату | 2610 | 10 297 000 | 10 302 000 | 9 706 383 | -595 617 | 1 058 700 | 820 400 | 531 085 | -289 315 |
| Використання товарів і послуг | 2620 | 692 600 | 743 350 | 549 151 | -194 199 | 1 639 100 | 13 871 894 | 5 687 711 | -8 184 183 |
| Обслуговування боргових зобов'язань | 2630 | - | - | - | - | - | - | - | - |
| Поточні трансферти | 2640 | - | - | - | - | - | - | - | - |
| Соціальне забезпечення | 2650 | - | - | - | - | - | - | - | - |
| Інші поточні видатки | 2660 | - | - | - | - | 212 800 | 168 800 | 110 532 | -58 268 |
| Нерозподілені видатки | 2670 | - | - | - | - | - | - | - | - |
| Придбання основного капіталу | 2680 | - | - | - | - | 105 000 | 10 152 037 | 4 896 764 | -5 255 273 |
| Капітальні трансферти | 2690 | - | - | - | - | - | - | - | - |
| Внутрішнє кредитування | 2700 | - | - | - | - | - | - | - | - |
| Зовнішнє кредитування | 2710 | - | - | - | - | - | - | - | - |
| Всього витрат | 2780 | 10 989 600 | 11 045 350 | 10 255 534 | -789 816 | 3 015 600 | 25 013 131 | 11 226 092 | -13 787 039 |
| Профіцит / дефіцит за звітний період | 2790 | - | - | - | - | - | -482 897 | -6 753 630 | -6 270 733 |

IV. ЕЛЕМЕНТИ ВИТРАТ ЗА ОБМІННИМИ ОПЕРАЦІЯМИ

| Стаття | Код рядка | За звітний період | За аналогічний період попереднього |
|----------------------------------|-------------|-------------------|------------------------------------|
| 1 | 2 | 3 | 4 |
| Витрати на оплату праці | 2820 | 8 371 543 | - |
| Відрахування на соціальні заходи | 2830 | 1 865 925 | - |
| Матеріальні витрати | 2840 | 5 890 178 | - |
| Амортизація | 2850 | - | - |
| Інші витрати | 2860 | 259 480 | - |
| Всього | 2890 | 16 387 126 | - |

Керівник (посадова особа)

Головний бухгалтер (спеціаліст, на якого покладено виконання обов'язків бухгалтерської служби)



(підпис)

(підпис)

Кавуля Андрій Васильович

(ініціали, прізвище)

Стоколос Тетяна Вадимівна

(ініціали, прізвище)