

## Інформація за 2016 рік

Дністровсько-Прутське БУВР відповідно до законодавства забезпечує у межах басейнів річок Дністер, Прут та Сірет реалізацію державної політики у сфері управління, використання, збереження та відтворення водних ресурсів, розвитку водного господарства, експлуатації водних об'єктів, гідротехнічних споруд, державних меліоративних систем, вирішує разом з органами виконавчої влади та іншими організаціями, установами, підприємствами питання забезпечення населення і галузей економіки водними ресурсами, а також координує діяльність організації, що належать до сфери управління Державного Агентства водних ресурсів України.

Штатна чисельність працівників (по загальному та спеціальному фондах) Дністровсько-Прутського БУВР становить 334 чол., з них фактично зайняті посади – 259,5 чол.

Джерелом оплати праці і матеріального стимулювання працівників апарату Дністровсько-Прутського БУВР є фонд оплати праці, який формується в межах кошторисних призначень на оплату праці загального та спеціального фонду бюджету. Фонд оплати праці штатних працівників Дністровсько-Прутського БУВР за 2016 рік становить 8266,1 тис. грн. (загальний фонд – 7750,5 тис. грн.; спеціальний фонд – 515,6 тис. грн.).

Основна заробітна плата працівників встановлюється у вигляді посадових окладів, що закріплені у штатному розписі, і не може бути меншою від встановленої законодавством України мінімальної заробітної плати. Додаткова заробітна плата працівників включає надбавки та доплати до посадових окладів. Середня заробітна плата (загальний фонд) працівників Дністровсько-Прутського БУВР за 2016 рік становить 2748 грн. на місяць, з них для ІТП – 3671 грн., для робітників – 1864 грн. на місяць.

Одним із основних завдань Дністровсько-Прутського БУВР є нарощування обсягів платних послуг.

Протягом 2016 року надійшло коштів на суму 2005,8 тис. грн., з них: платні послуги, які надаються бюджетними установами, що належать до сфери управління Державного агентства водних ресурсів – 1957,7 тис. грн.; послуги за оренду майна – 6,1 тис. грн., послуги від реалізації майна – 42,0 тис. грн.

Крім того, за бюджетною програмою «Експлуатація державного водогосподарського комплексу та управління водними ресурсами» за 2016 рік надійшло з державного бюджету по загальному фонду 10611,9 тис. грн.

Без перебоїв виділялися та стевідсотково профінансовані видатки на виплату заробітної плати і оплати енергоносіїв.

Кредиторська заборгованість (спеціальний фонд) порівняно з початком року в цілому зменшилась на 1,5 тис. грн. (кошти перераховані на виконання робіт замовнику ТОВ «Чернівцігаз» (Сторожинецьке МУВГ); за бюджетними зобов'язаннями - не зареєстрована у поточному році у зв'язку з відсутністю кошторисних призначень). Дебіторська заборгованість порівняно з початком

року в цілому зменшилась на 171,8 тис. грн. (ведеться претензійно-позовна робота, майже всі справи передані до суду, виконавчу службу, відправлені листи та попередження).

Для вирішення доведених ремонтно-експлуатаційних завдань, Дністровсько-Прутське БУВР в своїй роботі, в першу чергу, дотримується стратегії, викладеної у наказі Держводагентства України від 02.02.2016 р. №10 «Про основні напрямки роботи та завдання з експлуатації водогосподарсько-меліоративного комплексу у 2016 році».

Експлуатаційними організаціями Дністровсько-Прутського БУВР в 2016 році продовжувались виконуватися планові роботи на міжгосподарських каналах, а саме:

- очистка від наносів – 20,6 тис. м<sup>3</sup>;
- обкошування каналів – 555,5 га;
- маркування, побілка ГТС – 3498 шт.

Фактична вартість виконаних ремонтно-доглядових робіт – 1,2 млн. грн. Вартість ремонтно-експлуатаційних робіт на меліоративних системах складає 691,5 тис. грн.

Вартість всіх видів робіт виконаних власними силами управлінь складає 2,2 млн. грн., з них на утримання державних фондів 0,6 млн. грн.

#### Водні ресурси

Дністровсько-Прутським БУВР за 2016 рік надано 224 пропозицій щодо надання висновку щодо можливості видачі дозволу на спеціальне водокористування (6 з них – негативні по причині неможливості здійснення забору води з річок в необхідному об'ємі, оскільки вони перевищують показники гідрологічних умов річок), надано 9 пропозицій щодо погодження нормативів використання питної води управлінням житлово-експлуатаційним підприємствам, розглянуто 12 проектів щодо відведення земельних ділянок водного фонду, 20 звернень громадян (нормативно-грошова оцінка земель водного фонду (ставків). Розроблено 224 водогосподарських балансів річок та їх ділянок (при підготовці матеріалів на видачу дозволів на спецводокористування) та 14 режимів роботи водних об'єктів (ставків).

Відповідно до постанови Кабінету Міністрів України від 16.02.2011 №106 «Деякі питання ведення обліку податків і зборів (обов'язкових платежів) та інших доходів бюджету» Держводагентство, згідно із покладеними на нього повноваженнями, забезпечує здійснення постійного контролю за правильністю та своєчасністю надходження до державного та місцевих бюджетів податків і зборів (обов'язкових платежів) від оренди водних об'єктів (код бюджетної класифікації 22130000). За даними Головного управління державної казначейської служби України у Чернівецькій області станом на 01.01.2017 року за оренду водних об'єктів (за кодом бюджетної класифікації 22130000) надійшло 184881,15 грн.

За даними Головного управління Державної фіскальної служби у Чернівецькій області станом на 01.01.2017 року до зведеного бюджету за

рентну плату за спецводокористування від оренди водних об'єктів надійшло 54600,00 грн.

#### Міжнародне співробітництво

В рамках великомасштабного проекту «Попередження і захист від паводків у верхній частині басейнів річок Сірет та Прут шляхом впровадження сучасної системи моніторингу з автоматичними станціями – EAST AVERT» MIS ETC 966 завершено будівництво та введено в експлуатацію 24 автоматичних станції (19 – опадомірів, 17 – рівнемірів, 5 – гідрометричних переправ). Крім самого будівництва станцій, збудовано близько 700 м берегового кріплення.

Встановлено елементи системи оповіщення та організація зв'язку із диспетчерськими пунктами. Також здійснено гідравлічне моделювання найбільш важливих ділянок прирічкових частин басейнів річок Прута та Сірету у випадку екстремальних повеней загальною довжиною – 208 км (10, 5, 1, 0,1 % забезпеченості).

Протягом 2016 року були проведені наступні зустрічі:

1) 03.02.2016 року в м. Чернівці проведено семінар із зацікавленими сторонами по впровадженню проекту, де були присутні: представники Головного Партнера (Міністерство навколишнього середовища вод та лісів м. Бухарест), представники Партнера 4 (Національний інститут гідрології та водного менеджменту м. Бухарест), представники Партнера 6 (Дністровсько-Прутське басейнове управління водних ресурсів), представники Партнера 7 (Чернівецький центр з гідрометеорології), представники Партнера 8 (Державний науково-технічний центр «Екоресурс»), представники органів влади та підрядних організацій;

2) 05.02.2016 року проведено огляд автоматичної станції в м. Сторожинець Чернівецької області на р. Сірет, для демонстрації встановленого обладнання румунським партнерам;

3) 19-20 травня прийняли участь у робочій поїздки до м. Сучава (перший тренінг по картам ризиків і небезпек та управлінська зустріч);

4) 29.06.16р. проведено зустріч з зацікавленими сторонами, яка відбувалася у м. Снятин Івано-Франківської області;

5) 24-25 серпня проведено технічну зустріч з представниками партнерів з румунської сторони (Головним партнером – Міністерством докільля, вод та лісів, партнером 4 – Національним інститутом гідрології та водного менеджменту), де обговорювались наступні питання:

- стан виконання робіт по створенню ГІС системи та обмін даними для створення атласу з картами ризиків і небезпек;
- стан досягнення цілей та індикаторів, передбачених проектом;
- розширення ГІС системи, шляхом з'єднання існуючих ділянок дослідження;
- будівництво додаткових автоматичних станцій;
- виконання незначних додаткових робіт на існуючих станціях з метою збільшення їх функціональності;

– розширення системи оповіщення населення, шляхом встановлення додаткових 17 пунктів оповіщення;

6) 15.09.2016 року прийняли участь у зустрічі Наглядового комітету по проекту в м.Бухарест (Румунія) за участі СОУ та СТС, де обговорювався стан впровадження проекту, можливість здійснення додаткових робіт тощо. Крім того, відбулась технічна зустріч між усіма партнерами проекту, де обговорювались питання обміну даними, розробки спільного плану управління паводками, проведення додаткових заходів по проекту та узгоджувався графік майбутніх зустрічей по проекту;

7) 11-12 жовтня 2016 року прийняли участь у семінарі по розповсюдженню карт ризиків і небезпек в м. Бухарест;

8) 12 жовтня було обговорено проблемні питання проекту з Головним партнером в Міністерстві навколишнього середовища, вод та лісів Румунії;

9) 17 жовтня 2016 року прийняли участь у тренінгу по розповсюдженню карт ризиків і небезпек в м. Яси, організованому Головним партнером;

10) 19 жовтня 2016 року прийняли участь в управлінській зустрічі по проекту в м. Чернівці, організованому Головним партнером, де обговорювались заходи, які ще необхідно виконати, строки їх виконання, проблемні питання тощо;

11) 20 жовтня 2016 року прийняли участь у тренінгу по розповсюдженню карт ризиків і небезпек в м. Чернівці, організованому Головним партнером;

12) 21 жовтня 2016 року прийняли участь у семінарі по ознайомленню із результатами проекту, створеною гідроінформаційною системою та системою раннього оповіщення в м. Чернівці, організованому партнером 6;

13) 04.11.16р. проведено зустріч з зацікавленими сторонами, яка відбувалася у м. Сторожинець Чернівецької області за участі представників Партнера 6 (Дністровсько-Прутське басейнове управління водних ресурсів), представників Партнера 7 (Чернівецький центр з гідрометеорології), представників Партнера 8 (Державний науково-технічний центр «Екоресурс»), представників органів влади і служб надзвичайних ситуацій;

14) 17-18 листопада представники Партнера 6 прийняли участь у конференції та управлінській зустрічі в м. Кишинів (Республіка Молдова);

15) 23.11.16 р. відбулась спільна зустріч між представниками Головного партнера, українських партнерів проекту та Чернівецької облдержадміністрації в приміщенні Дністровсько-Прутського БУВР, де обговорювались питання результатів проекту, пролонгації проекту, проведення заходів тощо.

Проект «Захист довкілля міжнародних річкових басейнів». Продовжувалася робота по обробці матеріалів та надавалися пропозиції до проекту Плану річкового басейна Прута. 19-20 вересня 2016 року в м. Київ відбулося підсумкове засідання щодо реалізації проекту, на якому були визначені пріоритетні напрямки майбутніх проектів.

Додаток 1  
до Порядку складання фінансової, бюджетної  
та іншої звітності розпорядниками та  
одержувачами бюджетних коштів  
(пункт 2.1)

**БАЛАНС (форма № 1)**  
**на 01 січня 2017 року**

Установа **ДНІСТРОВСЬКО-ПРУТСЬКЕ БАСЕЙНОВЕ УПРАВЛІННЯ ВОДНИХ  
РЕСУРСІВ**

Територія **58013 М. ЧЕРНІВЦІ, ШЕВЧЕНКІВСЬКИЙ Р-Н, ВУЛИЦЯ  
ЧЕРВОНОАРМІЙСЬКА, 194Б**

Організаційно-правова форма  
господарювання **Державна організація (установа, заклад)**

Код та назва відомчої класифікації видатків  
та кредитування державного бюджету **240 Міністерство екології та природних ресурсів**

Код та назва типової відомчої класифікації  
видатків та кредитування місцевих бюджетів

Коди	
за ЄДРПОУ	<b>34519322</b>
за КОАТУУ	<b>7310136300</b>
за КОПФГ	<b>8094</b>

Періодичність: річна

Одиниця виміру: грн. коп.

ГУДКСУ  
У ЧЕРНІВЕЦЬКІЙ ОБЛАСТІ  
Заст. начальника відділу  
ЗАВОРОЖНА І.В.  
2017

АКТИВ	Код рядка	На початок звітнього року	На кінець звітнього періоду (року)
1	2	3	4
<b>I. НЕОБОРОТНІ АКТИВИ</b>			
Нематеріальні активи			
Балансова (залишкова) вартість	110	174 566,00	164 496,00
Накопичена амортизація	111	282 637,00	298 958,00
Первісна (переоцінена) вартість	112	457 203,00	463 454,00
Основні засоби			
Балансова (залишкова) вартість	120	248 224 110,00	246 098 897,00
Знос	121	141 863 083,00	147 633 281,00
Первісна (переоцінена) вартість	122	390 087 193,00	393 732 178,00
Інші необоротні матеріальні активи			
Балансова (залишкова) вартість	130	373 231,00	394 727,00
Знос	131	180 287,00	174 858,00
Первісна (переоцінена) вартість	132	553 518,00	569 585,00
Незавершені капітальні інвестиції в необоротні активи			
Довгострокові фінансові інвестиції	145	-	-
<b>II. ОБОРОТНІ АКТИВИ</b>			
Матеріали і продукти харчування			
Малочінні та швидкозношувані предмети	150	405 519,37	373 834,07
Інші запаси	170	-	-
Дебіторська заборгованість			
Розрахунки з постачальниками, підрядниками за товари, роботи й послуги	180	890 221,91	718 373,28
Розрахунки із податків і зборів	181	-	717 168,16
Розрахунки із податків і зборів	182	-	1 205,12
Розрахунки із страхування	183	646,69	-
Розрахунки з відшкодування завданих збитків	184	-	-
Розрахунки за спеціальними видами платежів	185	-	-
Розрахунки з підзвітними особами	186	-	-
Розрахунки за іншими операціями	187	889 575,22	-
Розрахунки за операціями з внутрішньої передачі запасів	190	-	10 130,00
Розрахунки за окремими програмами	200	-	-
Витрати майбутніх періодів	205	-	3 202,04
Короткострокові векселі одержані			
Інші кошти	210	-	-
Грошові документи	220	390,65	-
Грошові кошти в дорозі	221	390,65	-
Грошові кошти в дорозі	222	-	-
Рахунки в банках			
Рахунки загального фонду	240	36 997 136,99	23 272 349,57
Рахунки спеціального фонду	241	-	-
Рахунки спеціального фонду	242	-	-
Рахунки в іноземній валюті	243	36 997 136,99	23 272 349,57
Інші поточні рахунки	244	-	-
Рахунки в казначействі загального фонду			
Рахунки в казначействі спеціального фонду	250	-	-
Спеціальні реєстраційні рахунки для обліку коштів, отриманих як плата за послуги	260	1 487 576,61	1 152 084,00
Спеціальні реєстраційні рахунки для обліку коштів, отриманих за іншими джерелами власних надходжень	261	1 010 392,47	669 187,17
Спеціальні реєстраційні рахунки для обліку коштів, отриманих за іншими джерелами власних надходжень	262	477 184,14	482 896,83
Спеціальні реєстраційні рахунки для обліку інших надходжень спеціального фонду	263	-	-
Спеціальні реєстраційні рахунки для обліку коштів, отриманих на виконання програм соціально-економічного та культурного розвитку регіонів	264	-	-
Інші рахунки в казначействі			
Каса	270	1 527,80	-
Каса	280	-	-
Поточні фінансові інвестиції			
Поточні фінансові інвестиції	285	-	-
<b>III. ВИТРАТИ</b>			
Видатки та надання кредитів загального фонду			
Видатки та надання кредитів спеціального фонду	290	-	-
Видатки та надання кредитів спеціального фонду	300	-	-
Видатки за коштами, отриманими як плата за послуги	301	-	-
Видатки та надання кредитів за іншими джерелами власних надходжень	302	-	-
Видатки та надання кредитів за іншими джерелами власних надходжень	303	-	-
Видатки та надання кредитів за іншими надходженнями спеціального фонду	304	-	-
Видатки за коштами, отриманими на виконання програм соціально-економічного та культурного розвитку регіонів	305	-	-
Інші витрати	305	-	-
<b>БАЛАНС</b>	<b>310</b>	<b>308 409 445,81</b>	<b>301 387 197,50</b>

У ПЕРМІВЕНЬСЬКІЙ ОБЛАСТІ  
 ЗАСТ. НАЧАЛЬНИКА ВІДЛІДУ  
 ЗАБОРОЖНА І.В.  
 2018 Р.

ПАСИВ	Код рядка	На початок звітного року	На кінець звітного періоду (року)
1	2	3	4
<b>I. ВЛАСНИЙ КАПІТАЛ</b>			
Фонд у необоротних активах	330	268 311 192,00	275 538 978,00
Фонд у малоцінних та швидкозношуваних предметах	340	315 876,29	318 246,54
Фонд у фінансових інвестиціях	345	-	-
Результат виконання кошторису за загальним фондом	350	47 811,61	25 572,96
Результат виконання кошторису за спеціальним фондом	360	39 564 102,84	25 335 464,73
Капітал у дооцінках	370	-	-
<b>II. ЗОБОВ'ЯЗАННЯ</b>			
Довгострокові зобов'язання	380	-	-
Короткострокові позики	390	-	-
Поточна заборгованість за довгостроковими зобов'язаннями	400	-	-
Короткострокові векселі видані	410	-	-
Кредиторська заборгованість	420	170 463,07	168 935,27
Розрахунки з постачальниками, підрядниками за товари, роботи й послуги	421	167 759,27	167 759,27
Розрахунки за спеціальними видами платежів	422	-	-
Розрахунки із податків і зборів	423	-	-
Розрахунки із страхування	424	-	-
Розрахунки із заробітної плати та інших виплат	425	-	-
Розрахунки зі стипендіатами	426	-	-
Розрахунки з підзвітними особами	427	-	-
Розрахунки за депозитними сумами	428	-	-
Розрахунки за іншими операціями	429	2 703,80	1 176,00
Розрахунки за операціями з внутрішньої передачі запасів	430	-	-
Розрахунки за окремими програмами	440	-	-
Доходи майбутніх періодів	445	-	-
<b>III. ДОХОДИ</b>			
Доходи загального фонду	450	-	-
Доходи спеціального фонду	460	-	-
Доходи за коштами, отриманими як плата за послуги	461	-	-
Доходи за іншими джерелами власних надходжень	462	-	-
Доходи за іншими надходженнями спеціального фонду	463	-	-
Доходи за коштами, отриманими на виконання програм соціально-економічного та культурного розвитку регіонів	464	-	-
Інші доходи	465	-	-
<b>БАЛАНС</b>	<b>470</b>	<b>308 409 445,81</b>	<b>301 387 197,50</b>

ГРУКСУ  
у ЧЕРНІВЕЦЬКІЙ ОБЛАСТІ  
Заст. начальника відділу  
ЗАВРОЖНА І В  
2017

## РОЗШИФРОВКА ПОЗАБАЛАНСОВИХ РАХУНКІВ


Назва рахунку позабалансового обліку	Код рядка	Залишок на початок звітного року	Находження	Вибуття	Залишок на кінець звітного періоду (року)
1	2	3	4	5	6
01 "Орендовані необоротні активи"	10	-	-	-	-
02 "Активи на відповідальному зберіганні"	20	-	-	-	-
04 "Непередбачені активи і зобов'язання"	30	-	-	-	-
041 "Непердбачені активи"	31	-	-	-	-
042 "Непердбачені зобов'язання"	32	-	-	-	-
05 "Гарантії та забезпечення"	40	-	-	-	-
06 "Передані (видані) активи відповідно до законодавства"	50	-	-	-	-
07 "Списані активи та зобов'язання"	60	34 731,38	13 599,69	-	48 331,07
071 «Списана дебіторська заборгованість»	61	25 305,38	646,69	-	25 952,07
072 «Невідшкодовані нестачі і втрати від псування цінностей»	62	9 426,00	12 953,00	-	22 379,00
08 "Бланки документів суворої звітності"	70	390,00	-	390,00	-
<b>Разом (10+20+30+40+50+60+70)</b>		<b>35 121,38</b>	<b>13 599,69</b>	<b>390,00</b>	<b>48 331,07</b>


Керівник

Головний бухгалтер

23 січня 2017р



  
 \_\_\_\_\_  
 (підпис)


  
 \_\_\_\_\_  
 (підпис)

Кавуля Андрій Васильови  
 (ініціали, прізвище)

Стоколос Тетяна Вадимівн  
 (ініціали, прізвище)

**ГУДИКСУ**  
**У ЧЕРНІВЕЦЬКІЙ ОБЛАСТІ**

**ЗАСТ. НАЧАРЬНИКА ВІДДІЛУ**  
**ЗАДРОЖНА І В**  
 25 01 2017





**Звіт**  
**про результати фінансової діяльності (форма № 9д, № 9м)**  
**за 2016 рік**

Установа **ДНІСТРОВСЬКО-ПРУТСЬКЕ БАСЕЙНОВЕ УПРАВЛІННЯ ВОДНИХ РЕСУРСІВ**

за ЄДРПОУ

Коди  
**34519322**Територія **58013 М.ЧЕРНІВЦІ, ШЕВЧЕНКІВСЬКИЙ Р-Н, ВУЛИЦЯ ЧЕРВОНОАРМІЙСЬКА, 194Б**

за КОАТУУ

**7310136300**

Організаційно-правова форма господарювання

**8094 Державна організація (установа, заклад)**

за КОПФ

**8094**

Код та назва відомчої класифікації видатків та кредитування державного бюджету

**240 Міністерство екології та природних ресурсів України**

Код та назва типової відомчої класифікації видатків та кредитування місцевих бюджетів

Періодичність: річна

Одиниця виміру: грн. коп.

Показники	Код рядка	За попередній звітний рік	За звітний рік
1	2	3	4
<b>Загальний фонд</b>		<b>x</b>	<b>x</b>
<b>Отримані доходи</b>	<b>010</b>	<b>x</b>	<b>10 601 674,10</b>
<b>Видатки та надання кредитів, у тому числі</b>	<b>020</b>	<b>x</b>	<b>10 623 870,76</b>
поточні	021	x	10 623 870,76
капітальні	022	x	-
надання кредитів	023	x	-
<b>Списані недостачі</b>	<b>030</b>	<b>x</b>	<b>-</b>
<b>Списана заборгованість (+ ; -), у тому числі</b>	<b>040</b>	<b>x</b>	<b>-</b>
дебіторська	041	x	-
кредиторська	042	x	-
<b>Капітал у дооцінках (+ ; -), у тому числі</b>	<b>050</b>	<b>x</b>	<b>-</b>
уцінка	051	x	-
дооцінка	052	x	-
<b>Інші видатки</b>	<b>060</b>	<b>x</b>	<b>41,99</b>
<b>Фінансовий результат за загальним фондом (профіцит "+"; дефіцит "-")</b>	<b>090</b>	<b>47 811,61</b>	<b>25 572,96</b>
<b>Спеціальний фонд</b>		<b>x</b>	<b>x</b>
<b>Отримані доходи</b>	<b>100</b>	<b>x</b>	<b>5 001 773,37</b>
<b>Плата за послуги, що надаються бюджетними установами згідно із законодавством, у тому числі:</b>	<b>110</b>	<b>x</b>	<b>1 804 889,22</b>
плата за послуги, що надаються бюджетними установами згідно з їх основною діяльністю	111	x	1 000 980,94
надходження бюджетних установ від додаткової (господарської) діяльності	112	x	745 926,57
плата за оренду майна бюджетних установ	113	x	57 867,32
надходження бюджетних установ від реалізації в установленому порядку майна (крім нерухомого майна)	114	x	114,39
<b>Інші джерела власних надходжень бюджетних установ, у тому числі:</b>	<b>120</b>	<b>x</b>	<b>3 196 884,15</b>
благодійні внески, гранти та дарунки	121	x	3 196 884,15
кошти, що отримують бюджетні установи від підприємств, організацій, фізичних осіб та від інших бюджетних установ для виконання цільових заходів, у тому числі заходів з відчуження для суспільних потреб земельних ділянок та розміщення на них інших об'єктів нерухомого майна, що перебувають у приватній власності фізичних або юридичних осіб	122	x	-
кошти, що отримують вищі та професійно-технічні навчальні заклади від розміщення на депозитах тимчасово вільних бюджетних коштів, отриманих за надання платних послуг, якщо таким закладам законом надано відповідне право; кошти, що отримують державні і комунальні вищі навчальні заклади, державні наукові установи, державні і комунальні заклади культури як відсотки, нараховані на залишок коштів на поточних рахунках, відкритих у банках державного сектору для розміщення власних надходжень, отриманих як плата за послуги, що надаються ними згідно з основною діяльністю, благодійні внески та гранти	123	x	-
кошти, отримані від реалізації майнових прав на фільми, вихідні матеріали фільмів та фільмокопій, створені за бюджетні кошти за державним замовленням або на умовах фінансової підтримки	124	x	-
<b>Інші надходження спеціального фонду</b>	<b>130</b>	<b>x</b>	<b>-</b>
<b>Надходження коштів на виконання програм соціально-економічного та культурного розвитку регіонів</b>	<b>140</b>	<b>x</b>	<b>-</b>
Надходження позик міжнародних фінансових організацій	150	x	-
Перераховано залишок	200	x	-
Отримано залишок	300	x	-
<b>Видатки та надання кредитів, у тому числі</b>	<b>400</b>	<b>x</b>	<b>19 231 577,65</b>
поточні	401	x	8 899 726,14
капітальні	402	x	10 331 851,51
надання кредитів	403	x	-
<b>Списані недостачі</b>	<b>500</b>	<b>x</b>	<b>-</b>
<b>Списана заборгованість (+ ; -), у тому числі</b>	<b>600</b>	<b>x</b>	<b>-646,69</b>
дебіторська	601	x	646,69
кредиторська	602	x	-
<b>Капітал у дооцінках (+ ; -), у тому числі</b>	<b>700</b>	<b>x</b>	<b>6 531,89</b>
уцінка	701	x	-
дооцінка	702	x	6 531,89
<b>Інші видатки</b>	<b>800</b>	<b>x</b>	<b>4 719,03</b>
<b>Фінансовий результат за спеціальним фондом (профіцит "+"; дефіцит "-")</b>	<b>900</b>	<b>39 564 102,84</b>	<b>25 335 464,73</b>

Керівник

Головний бухгалтер

23 січня 2017р

(підпис)

(підпис)

Кавуля Андрій Васильович

(ініціали, прізвище)

Столос Тетяна Вадимівна

(ініціали, прізвище)

**Звіт  
про рух грошових коштів  
за 2016 рік**

Установа **ДНІСТРОВСЬКО-ПРУТСЬКЕ БАСЕЙНОВЕ УПРАВЛІННЯ ВОДНИХ РЕСУРСІВ**  
Територія **58013 М.ЧЕРНІВЦІ, ШЕВЧЕНКІВСЬКИЙ Р-Н, ВУЛИЦЯ ЧЕРВОНОАРМІЙСЬКА, 194Б**

Коди	
за ЄДРПОУ	<b>34519322</b>
за КОАТУУ	<b>7310136300</b>
за КОПФТ	<b>8094</b>

Організаційно-правова форма господарювання **Державна організація (установа, заклад)**  
Код та назва відомчої класифікації видатків та кредитування державного бюджету **240 Міністерство екології та природних ресурсів України**  
Код та назва типової відомчої класифікації видатків та кредитування місцевих бюджетів  
Періодичність: річна  
Одиниця виміру: грн. коп.



Показники	Код рядка	Залишок на початок звітного року	Перераховано залишок	Отримано залишок	Надходження за звітний рік	Касові (перераховано з інших рахунків) за звітний рік	Залишок на кінець звітного року
1	2	3	4	5	6	7	8
<b>Загальний фонд - усього:</b>	<b>100</b>	-	x	x	10 601 674,10	10 601 674,10	-
у тому числі:							
рахунки в органах Державної казначейської служби України	101	x	x	x	10 601 674,10	10 601 674,10	x
рахунки в установах банків	102	-	x	x	-	-	-
<b>Спеціальний фонд - усього:</b>	<b>200</b>	38 484 713,60	-	-	5 202 629,10	19 262 909,13	24 424 433,57
у тому числі:							
рахунки в органах Державної казначейської служби України	201	1 487 576,61	-	-	17 951 392,49	19 220 136,92	1 152 084,00
рахунки в установах банків	202	36 997 136,99	-	-	-12 748 763,39	42 772,21	23 272 349,57
<b>Власні надходження бюджетних установ - перша група</b>	<b>210</b>	1 010 392,47	-	-	2 005 744,95	2 346 950,25	669 187,17
у тому числі:							
плата за послуги, що надаються бюджетними установами згідно з їх основною діяльністю	211	x	x	x	1 216 146,02	x	x
надходження бюджетних установ від додаткової (господарської) діяльності	212	x	x	x	741 546,30	x	x
плата за оренду майна бюджетних установ	213	x	x	x	6 064,34	x	x
надходження бюджетних установ від реалізації в установленому порядку майна (крім нерухомого майна)	214	x	x	x	41 988,29	x	x
<b>Власні надходження бюджетних установ - друга група</b>	<b>220</b>	37 474 321,13	-	x	3 196 884,15	16 915 958,88	23 755 246,40
у тому числі:							
благодійні внески, гранти та дарунки	221	x	x	x	3 196 884,15	x	x
кошти, що отримують бюджетні установи від підприємств, організацій, фізичних осіб та від інших бюджетних установ для виконання цільових заходів, у тому числі заходів з відчуження для суспільних потреб земельних ділянок та розміщення на них інших об'єктів нерухомого майна, що перебувають у приватній власності фізичних або юридичних осіб	222	x	x	x	-	x	x
кошти, що отримують вищі та професійно-технічні навчальні заклади від розміщення на депозитах тимчасово вільних бюджетних коштів, отриманих за надання платних послуг, якщо таким закладам законом надано відповідне право; кошти, що отримують державні і комунальні вищі навчальні заклади, державні наукові установи, державні і комунальні заклади культури як відсотки, нараховані на залишок коштів на поточних рахунках, відкритих у банках державного сектору для розміщення власних надходжень, отриманих як плата за послуги, що надаються ними згідно з основною діяльністю, благодійні внески та гранти	223	x					x
кошти, отримані від реалізації майнових прав на фільми, вихідні матеріали фільмів та фільмокопії, створені за бюджетні кошти за державним замовленням або на умовах фінансової підтримки	224	x	x	x	-	x	x
Інші надходження спеціального фонду (крім власних)	230	-	-	x	-	-	-
Кошти, отримані на виконання програм соціально-економічного та культурного розвитку регіонів*	240	-	-	x	-	-	-
Кошти міжнародних фінансових організацій	250	-	-	x	-	-	-
<b>Інші рахунки:</b>	<b>300</b>	1 527,80	x	x	88 396,09	89 923,89	-
в органах Державної казначейської служби України	301	1 527,80	x	x	88 396,09	89 923,89	-
в установах банків	302	-	x	x	-	-	-
<b>Усього (100 + 200 + 300)</b>	<b>400</b>	38 486 241,40	-	-	15 892 699,29	29 954 507,12	24 424 433,57

\* за коштами державного бюджету

Керівник

Головний бухгалтер

23 січня 2017р.

  
(підпис)  
  
(підпис)

**Кавуля Андрій Васильович**  
(ініціали, прізвище)  
**Стоколюс Тетяна Вадимівна**  
(ініціали, прізвище)

